

ABERTURA DA TORRE DE VIGIA

Abertura da Torre de Vigia

O mago de Frente para o leste.

Passo 1.

Bata 10x - 3 + 4 + 3 e diga

HAI-KAS, HAI-KAS, ES-TI BI-BE-LOI

Passo 2.

Bata 1x - Faça o Rito Menor de Banimento do Pentagrama.

Passo 3.

Bata 2x - Faça o Rito Menor de Banimento do Hexagrama.

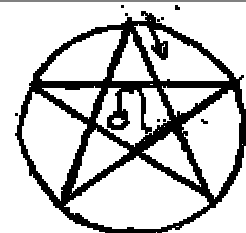



Passo 4.

Bata 9x - 3+3+3

Subrotina: Passos 5-8

5. De frente para o sul	Sacuda a arma para a Esquerda, Direita e Centro, a frente do sigilo. Levante-a acima da cabeça. Ande então no sentido horário, até dar a volta completa enquanto diz:	<i>E quando todos os fantasmas desaparecerem, você deverá ver aquele fogo sagrado e sem forma, aquele fogo que irrompe e brilha através das profundezas ocultas do universo; Ouvi vós a voz do fogo.</i>
6. De frente para o Oeste		<i>E não agora, o mago que governa os trabalhos do fogo deve aspergir com água gloriosa do ruidoso mar.</i>

7. De frente para o Leste	<i>Como o fogo existiu, se estendendo através das ondulações do ar. Ou como fogo disforme, de onde veio a semelhança de uma voz; ou como uma luz brilhante, preenchidora, expandindo e proclamando alto.</i>
8. De frente para o Norte	<i>Não pare dentro do esplêndido e escuro mundo onde continuamente jaz uma falta de fé profunda e hades é envolto em escuridão deleitando-se em imagens ininteligíveis e ventosas. Um abismo sempre crescente, sempre desposando um corpo sem luminosidade, sem forma e vazio.</i>

<p>Traça o pentagrama. Faça um círculo dourado e pentagrama flamejante em azul. Aponte ao centro e diga:</p>	<p>SUL 1 △ FOGO</p> 	OH-I-PEI TE-A-A PE-DO-KEI.
	 <p>NORTE 2 ▽ ÁGUA</p>	EMM-PEI-REI AHR-CEL GAH-I-OHL
	 <p>AR 3 △ LESTE</p>	OH-ROW I-BAH-RAH AH-OH-ZOHD-PI
	<p>TEKRA ▽ 4 NORTE</p> 	I-MOR DI-AHL HEC-TEI-GA

Levante a arma acima da sua cabeça e diga:	<i>Pelos nomes e letras do grande quadrante do</i>	Sul	<i>Eu vos invoco, a vós anjos da torre de sentinela do</i>	Sul	Sinta a pura energia elemental emanando em sua direção. Recoloque a arma na sua posição, sempre andando no sentido horário.
		Oeste		Oeste	
		Leste		Leste	
		Norte		Norte	

fim da rotina passos 5 à 8):

Passo 9:

Sobre o altar e o tablete da união, **faça o sinal conhecido como "romper do véu"**. É o sinal do entrante com as mãos para fora, afastando as como afastando um véu.

Diga:

" Oh-ell soh-nuf vai-oh-air-sah-ji go-roh i-ah-dah bahl-tah.

(vibre!) El-ex-ar-pei-rrei Co-mah-nah-nu Tah-bi-toh-ehm.

Zohd-ah-kah-rah eh-kah zohd-ah-kah-rei oh-dah zohd-ah-mehr-ah-nu oh-doh ki-klay kah-ah pi-ah-pei pi-ah-moh-ehl oh-dah vai-oh-ah-nu"

Isto significa: "Eu reino sobre você, diz o deus da justiça. (os três nomes mágicos que governam o tablete da união).Mova-se, entretanto, mova-se e apareça. Abra os mistérios da criação: Equilíbrio, Retidão e verdade."

Passo 10:

Diga:

"Eu vos invoco, anjos das esferas celestiais, cuja morada é no invisível.

Vós sois os guardiões dos Portões do Universo.

Sejais vós também Guardiões desta esfera mística.

Mantenham distante e removam o mal e o desequilíbrio.

Fortaleçam me e deem me inspiração, de modo que eu preserve a pureza desta morada dos mistérios dos deuses eternos.

Faça minha esfera ser pura e sagrada, então que eu possa entrar e compartilhar dos segredos da Luz divina."

Por uns momentos tente sentir e equilibrar os quatro elementos dentro do seu círculo.

Vá para o Nordeste

Passo 11:

Diga:

**"O Sol visível é o doador de Luz para a Terra.
Que eu então forme um vórtex nesta câmara
Que o Sol invisível do espírito possa brilhar aqui vindo de cima".**

Passo 12:

Circule três vezes ao redor do círculo. Cada vez que passar pelo Leste, faça o "Sinal do Entrante" no sentido do giro, sem deter os passos. Visualize e sinta a formação de um poderoso Vórtex de energia).

Vá para o Altar de frente para o Leste

Passo 13:

Dê o sinal do entrante e diga:

Sagrado és vós, Senhor do Universo.

Dê o sinal do entrante e diga:

Sagrado és vós, cuja natureza não foi formada.

Dê o sinal do entrante e diga:

Sagrado és vós, ó vasto e poderoso, Senhor da Luz e da Escuridão.

Dê o "Sinal do Silêncio" (Bata o pé esquerdo no chão enquanto leva o dedo indicador esquerdo aos lábios)

Passo 14:

Execute o rito principal.

Passo 15:

Quando o Trabalho Mágico terminar, encare o Leste.

"Junto a Vós, o Único Sábio, o Único Eterno e Piedoso, estarão as preces e as glórias para sempre. Aquele que permitiu apresentar-me humildemente diante de Vós adentrar até aqui no santuário dos mistérios. Não por mim, mas pela glória do Teu nome. Que as influências de Tua divindade recaiam sobre minha cabeça, e ensine-me o valor do auto-sacrifício para que eu não me diminua na hora do julgamento, mas que meu nome possa ser escrito em Luz e meu gênio figure na presença dos Sagrados".

Fechamento da Torre de Sentinela.

Passo 16:

Circunvagueie três vezes no sentido anti-horário, dando o "Sinal do Entrante", toda vez que passar pelo Leste (enquanto isso sinta as energias dissipando-se)

Passo 17:

Faça o Ritual Menor do Hexagrama

Passo 18:

Faça o Ritual Menor de Banimento do Pentagrama

Passo 19:

Diga:

"Eu agora libero qualquer espírito que possa estar aprisionado por esta cerimônia. Partam em paz para suas moradas e habitações , com as bênçãos de (VIBRE) YEH-HAH-SHU-AH YEH-HOH-VAH-SHA

Bata 10x : 3+ 4+ 3+

"Eu agora declaro este Templo devidamente fechado".

Bata 1x

Ritual encerrado

Copyright (c) 1999 - deste artigo para Carlos Fernando de Souza Silva

– Grupo-Magi – <http://grupomagi.cjb.net>

Comentários, sugestões para princeps@ez-poa.com.br - Fr. Lvx Protractus.

Agradecimento neste artigo ao Frater Baal, quanto ao confrontamento da tradução de certas partes obscuras à língua portuguesa.

LICENSA LIMITADA. O texto neste arquivo, em suas versões eletrônicas ou físicas pode ser copiado e impresso, para uso PESSOAL e ou para pesquisa, caso sejam feitas cópias ou enviado por correio, nenhuma taxa além do custo deve ser cobrada. Este aviso, até a linha de asteriscos DEVE ACOMPANHAR TODAS AS CÓPIAS FEITAS, não devendo ser deletado ou mudado em quaisquer cópias ou impressões deste arquivo.